

湖北工业大学  
用户激活使用手册

|  |      |        |
|--|------|--------|
|  | 项目名称 | 湖北工业大学 |
|  | 文件名称 | 师生使用手册 |
|  | 文件状态 | 已审核    |

## 目录

|        |               |    |
|--------|---------------|----|
| 1.     | 阅读指南.....     | 2  |
| 1.1.   | 编写目的.....     | 2  |
| 2.     | 系统的登录与退出..... | 3  |
| 2.1.   | 浏览器要求.....    | 3  |
| 2.2.   | 用户激活.....     | 3  |
| 2.2.1. | 激活.....       | 3  |
| 2.2.2. | 登录.....       | 7  |
| 2.2.3. | 企业微信使用指引..... | 9  |
| 2.3.   | 忘记密码.....     | 11 |

|  |      |        |
|--|------|--------|
|  | 项目名称 | 湖北工业大学 |
|  | 文件名称 | 师生使用手册 |
|  | 文件状态 | 已审核    |

## 1. 阅读指南

### 1.1. 编写目的

本手册旨在通过界面和操作步骤的说明来指导用户激活统一身份认证登录；

|  |      |        |
|--|------|--------|
|  | 项目名称 | 湖北工业大学 |
|  | 文件名称 | 师生使用手册 |
|  | 文件状态 | 已审核    |

## 2. 系统的登录与退出

### 2.1. 浏览器要求

- 服务平台门户可以使用如下浏览器版本，请参照并下载对应浏览器使用：

- ✓ Chrome
- ✓ 360 极速浏览器
- ✓ Safari 浏览器

### 2.2. 用户激活

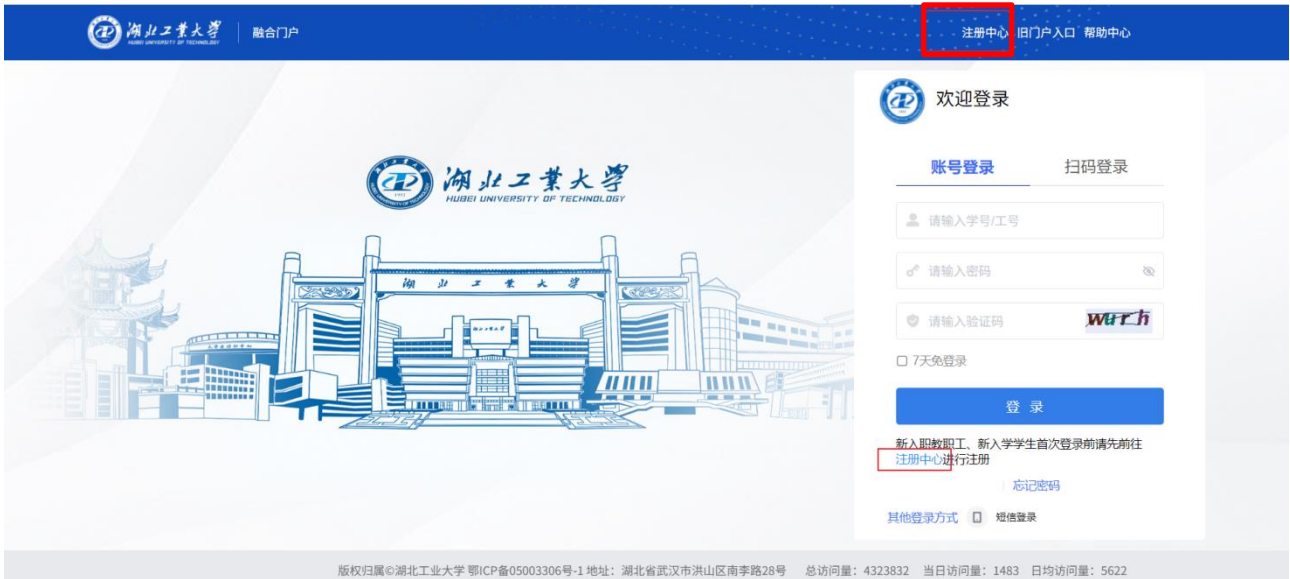
在浏览器中输入门户地址：<https://e.hbut.edu.cn/>或在学校主页直接访问新门户，会自动进入统一身份认证登录界面：



#### 2.2.1. 激活

1. 首次登录需要进行用户激活操作。
2. 选择框红区域“注册中心”，进行注册：

|  |      |        |
|--|------|--------|
|  | 项目名称 | 湖北工业大学 |
|  | 文件名称 | 师生使用手册 |
|  | 文件状态 | 已审核    |



3. 进入账号激活页面，勾选“我已阅读激活须知”，进入激活。



4.填写个人工号/学号、姓名、身份证号等相关信息，点击下一步：

|  |      |        |
|--|------|--------|
|  | 项目名称 | 湖北工业大学 |
|  | 文件名称 | 师生使用手册 |
|  | 文件状态 | 已审核    |

1 2 3 4

校验信息 绑定手机 设置密码 激活完成

\* 学号/工号/录取通知书号

请输入学号/工号/录取通知书号

请输入学号/工号/录取通知书号

\* 姓名

请输入姓名

\* 证件

居民身份证

\* 证件号

请输入证件号

\* 验证码

请输入验证码

r 4 Gj

下一步

5.进行手机绑定:

|  |      |        |
|--|------|--------|
|  | 项目名称 | 湖北工业大学 |
|  | 文件名称 | 师生使用手册 |
|  | 文件状态 | 已审核    |

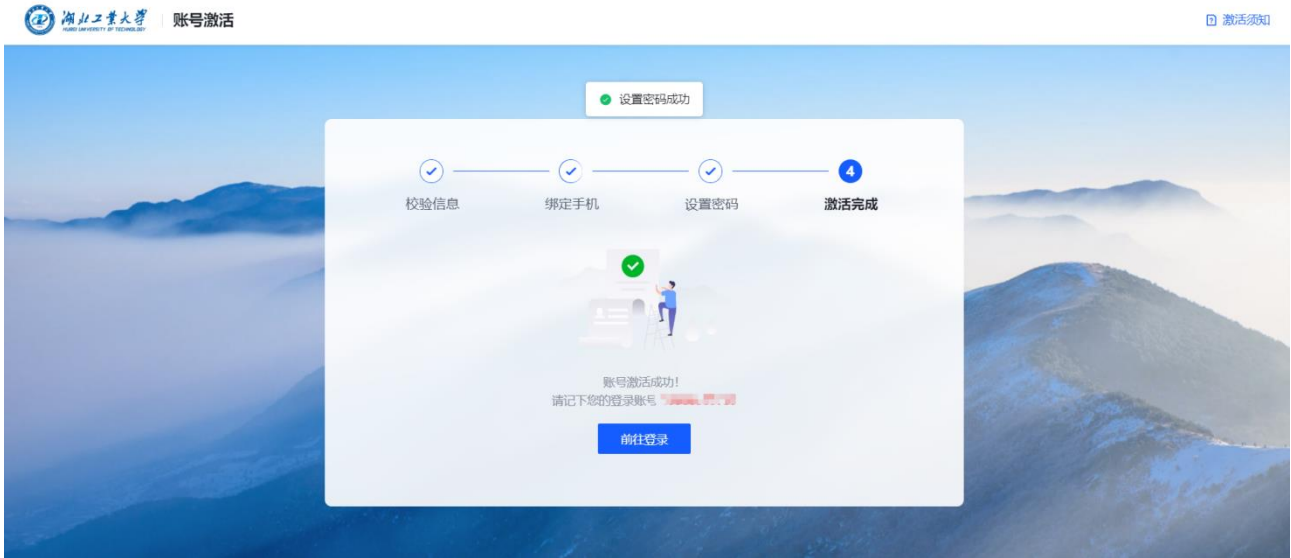


6.按要求设置登录密码（为了保护账户安全，密码须符合设置要求）。完成后点击“确认”



7.弹窗设置密码成功，激活完成。

|  |      |        |
|--|------|--------|
|  | 项目名称 | 湖北工业大学 |
|  | 文件名称 | 师生使用手册 |
|  | 文件状态 | 已审核    |

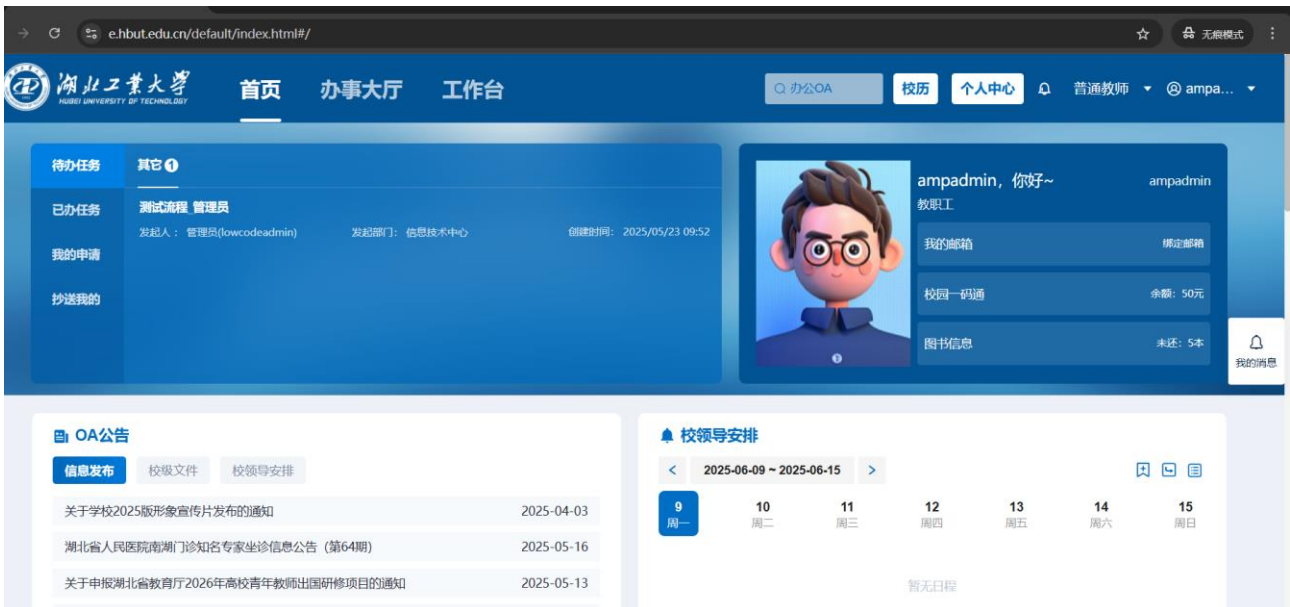


## 2.2.2. 登录

### 1. 账号密码登录方式:



|  |      |        |
|--|------|--------|
|  | 项目名称 | 湖北工业大学 |
|  | 文件名称 | 师生使用手册 |
|  | 文件状态 | 已审核    |



## 2. 选择其他登录方式--短信登录



## 3. 企业微信扫码登录（首次激活后需要等待用户手机号等信息同步至企业微信后台，同步周期大概为半天。）

|  |      |        |
|--|------|--------|
|  | 项目名称 | 湖北工业大学 |
|  | 文件名称 | 师生使用手册 |
|  | 文件状态 | 已审核    |



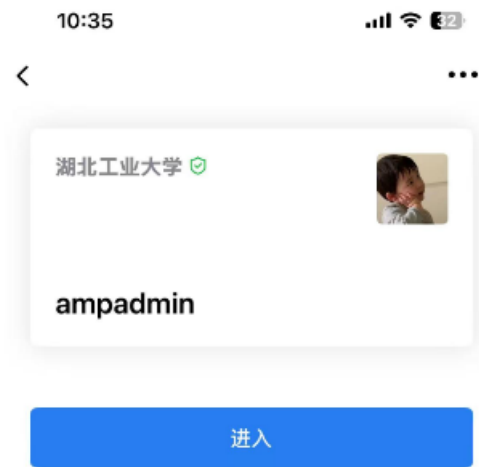
### 2.2.3. 企业微信使用指引

(1) 先确认手机已安装企业微信，登录方式选择“手机号登录”



2.确认登录企业用户组为：湖北工业大学

|  |      |        |
|--|------|--------|
|  | 项目名称 | 湖北工业大学 |
|  | 文件名称 | 师生使用手册 |
|  | 文件状态 | 已审核    |



### 3 完成登录



|  |      |        |
|--|------|--------|
|  | 项目名称 | 湖北工业大学 |
|  | 文件名称 | 师生使用手册 |
|  | 文件状态 | 已审核    |

4.绑定微信：打开企业微信设置绑定微信



5.完成绑定后，即可使用企业微信 app 进行扫码登录

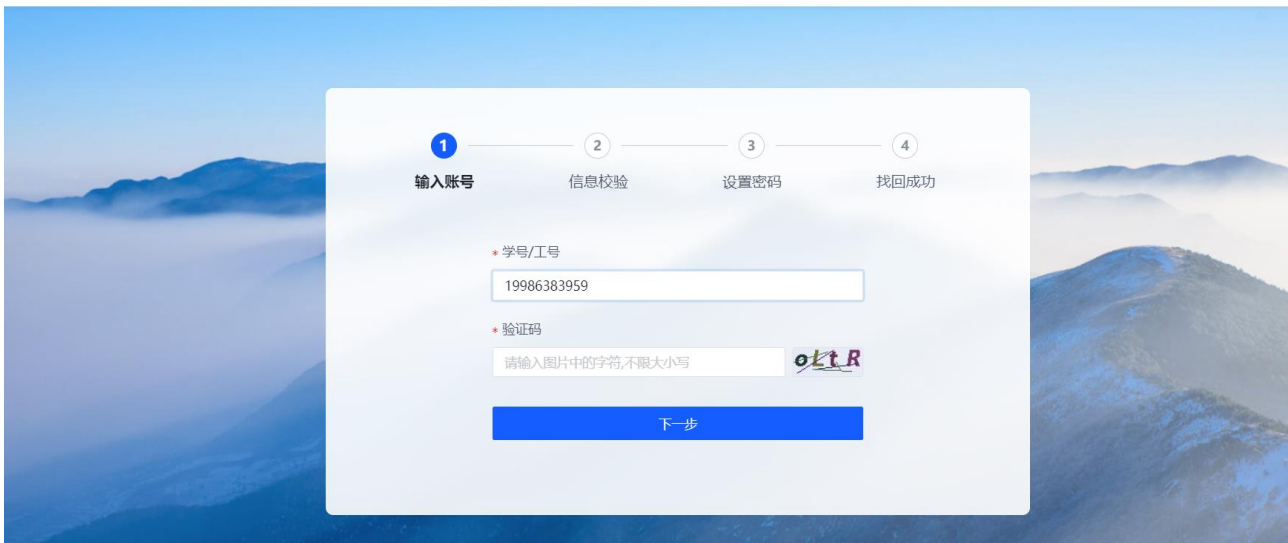
### 2.3. 忘记密码

若用户忘记密码，选择“忘记密码”进入找回密码界面：

|  |      |        |
|--|------|--------|
|  | 项目名称 | 湖北工业大学 |
|  | 文件名称 | 师生使用手册 |
|  | 文件状态 | 已审核    |



## 1. 输入账号信息



## 2. 可通过手机号验证或者邮箱验证

|  |      |        |
|--|------|--------|
|  | 项目名称 | 湖北工业大学 |
|  | 文件名称 | 师生使用手册 |
|  | 文件状态 | 已审核    |



3. 验证完成后，设置新密码即可。

